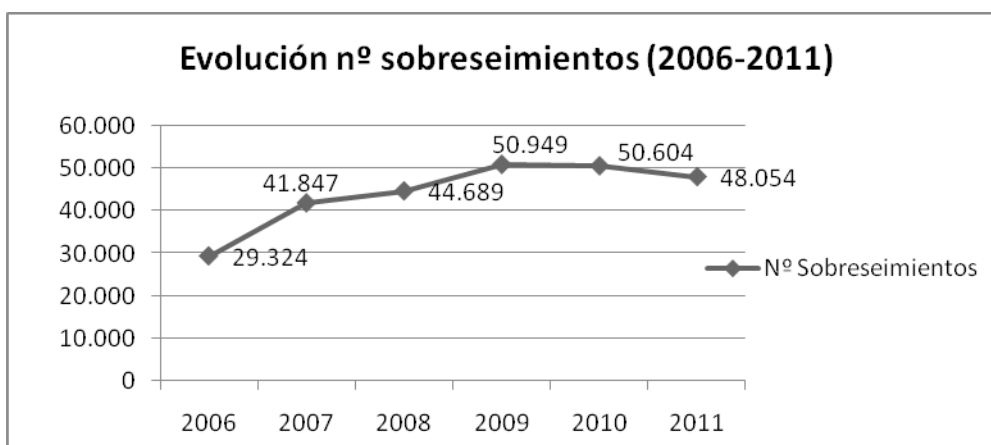


¿Qué justicia especializada?

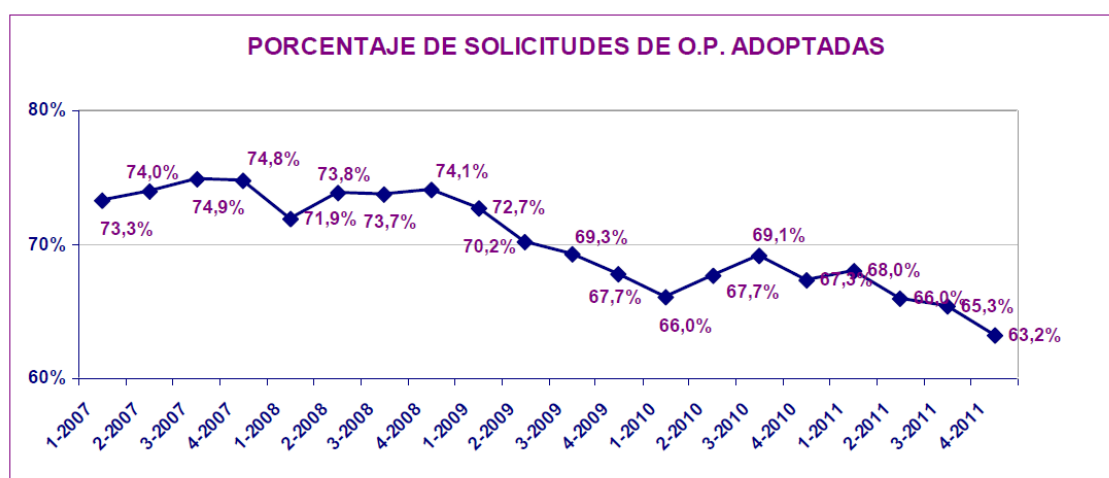
ANEXO DE DATOS

Años	Denuncias	Sobreseimientos
2006	No consta dato	29.324
2007	126.293	41.847
2008	142.125	44.689
2009	135.540	50.949
2010	134.105	50.604
2011	134.002	48.054

Fuente: Elaboración propia a partir de los datos del Consejo General del Poder Judicial. Informes Juzgados de Violencia sobre la mujer.



Fuente: Elaboración propia a partir de los datos del Consejo General del Poder Judicial. Informes Juzgados de Violencia sobre la mujer



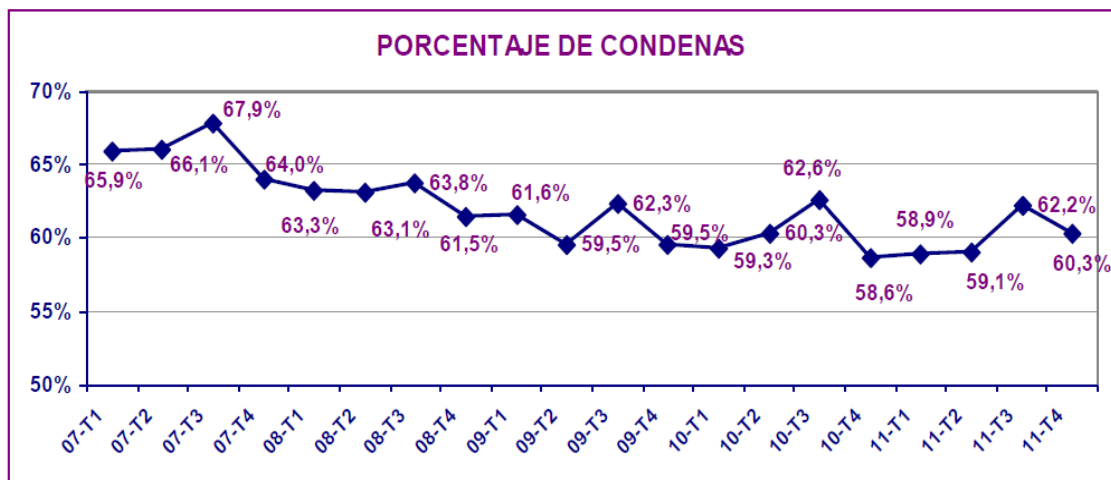
Fuente: Consejo General del Poder Judicial. Informes Juzgados de Violencia sobre la mujer

Porcentaje de sobreseimientos entre las formas de terminación de los procedimientos en los JVM

	Por Sentencia		Por Sobreseimiento		Elevación al órgano competente	Porcentaje Sobreseimiento
	Absolutoria	Condenatoria	Libre	Provisional		
Andalucía	1.043	3.165	1.080	7.956	5.857	47,3%
Aragón	74	261	200	915	788	49,8%
Asturias	55	261	25	1.253	554	59,4%
Illes Balears	85	626	111	1.482	803	51,2%
Canarias	486	1.201	407	3.179	1.378	54%
Cantabria	49	150	43	276	389	34%
Castilla y León	123	406	180	1.652	1.465	47,9%
Castilla-La Mancha	133	722	111	1.497	995	46,5%
Cataluña	819	1.483	723	7.196	6.529	47,2%
Comunitat Valenciana	594	2.751	1.768	4.382	3.257	48,2%
Extremadura	50	539	96	496	260	41%

Galicia	133	467	107	1.839	1.154	52,6%
Madrid	454	831	339	6.500	5.578	49,9%
Murcia	117	895	71	1.766	932	48,5%
Navarra	28	110	19	541	258	56,6%
País Vasco	91	564	80	1.400	925	48,3%
La Rioja	5	119	23	160	130	41,9%
España	4.339	14.551	5.383	42.490	31.252	48,8%

Fuente: CGPJ. Datos anuales 2011. Porcentaje, elaboración propia.



Fuente: Consejo General del Poder Judicial. Informes Juzgados de Violencia sobre la mujer